

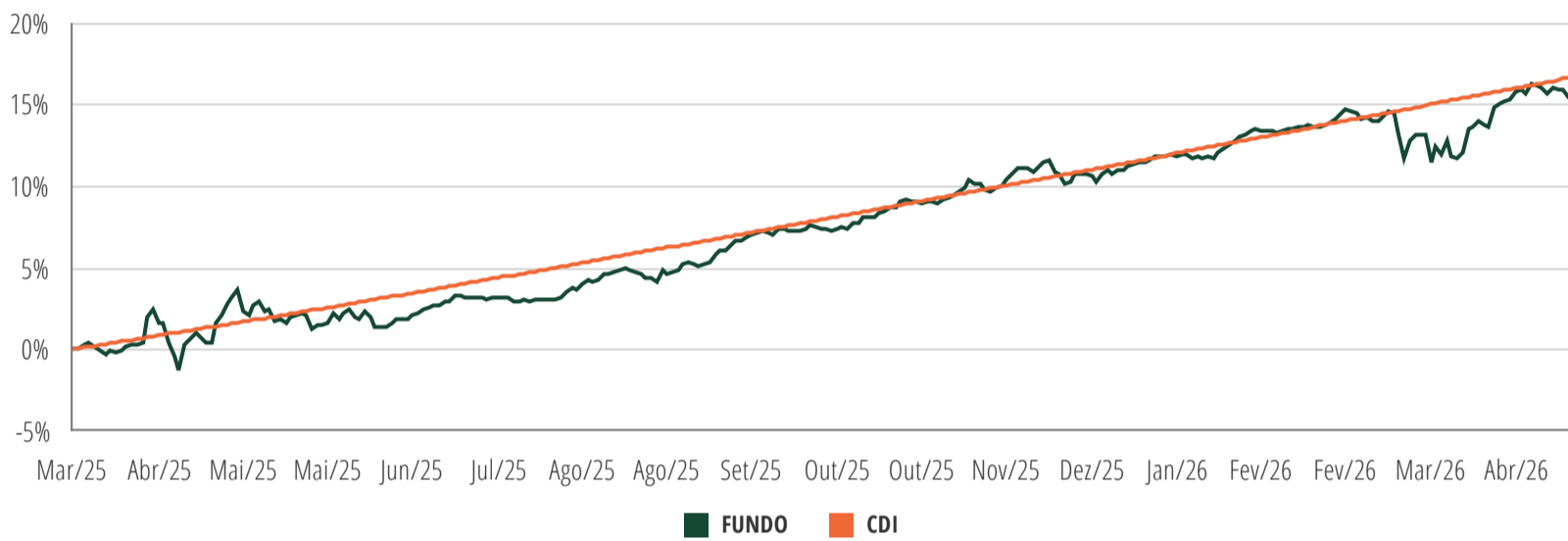
Opp OAWM Total

[BRL]

Fundo De Investimento Em Cotas De Fundo De Investimento Financeiro Multimercado
Responsabilidade Limitada

PERFORMANCE desde 14/03/2025 até 30/04/2026

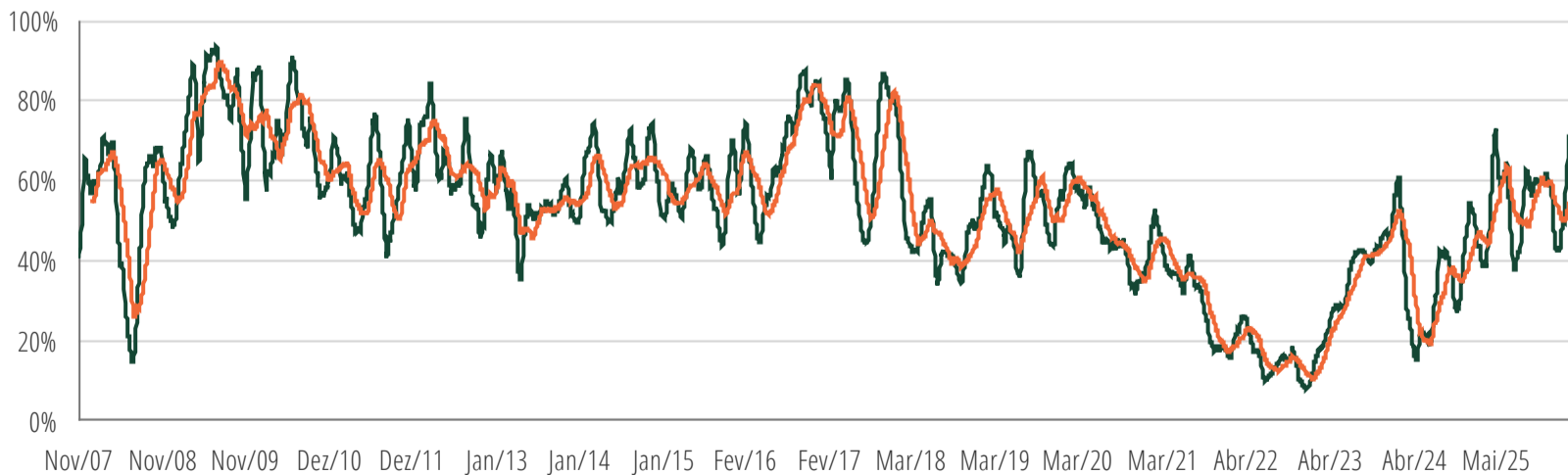
RENTABILIDADE X BENCHMARK



UTILIZAÇÃO DE RISCO - Limite de Stress: 20pts | em 15/04/2026

OPP OAWM TOTAL: (51.8% DO LIMITE)	10.35pts
TAXAS DE JUROS - G10: (4.5% DO LIMITE)	0.90pts
TAXAS DE JUROS - EMERGENTES: (12.4% DO LIMITE)	2.47pts
TAXAS DE JUROS - BRASIL: (23.0% DO LIMITE)	4.60pts
MOEDAS - EMERGENTES: (3.7% DO LIMITE)	0.74pts
MOEDAS - G10: (2.2% DO LIMITE)	0.45pts
MOEDAS - BRASIL: (0.0% DO LIMITE)	0.00pts
BOLSAS - G10: (1.1% DO LIMITE)	0.22pts
BOLSA - BRASIL: (4.8% DO LIMITE)	0.96pts

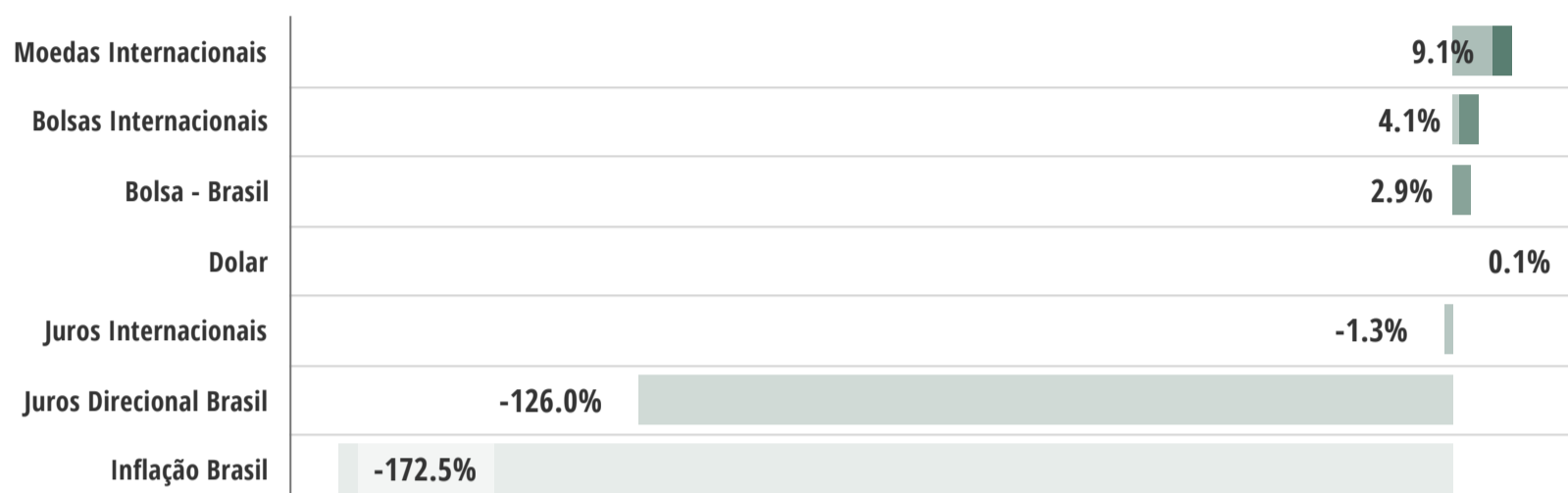
MÉDIA MÓVEL (1 MÊS) MÉDIA MÓVEL (3 MESES)



RENTABILIDADE MENSAL

	JAN	FEV	MAR	ABR	MAI	JUN	JUL	AGO	SET	OUT	NOV	DEZ	ANO	%CDI	DESDE O INÍCIO	%CDI
2025	-	-	0.33%	3.34%	-1.13%	0.71%	0.45%	1.56%	1.95%	1.57%	1.89%	0.31%	11.45%	98.51%	11.45%	98.51%
2026	1.80%	0.93%	-0.93%	2.12%	-	-	-	-	-	-	-	-	3.96%	87.16%	15.86%	95.02%

COMPOSIÇÃO DE CARTEIRA em 15/04/2026



*Exposições a juros no equivalente ano (positivo = tomado / negativo = aplicado na taxa)

RISCO X RETORNO

	DESDE O INÍCIO		12 MESES	
	FUNDO	% CDI	FUNDO	% CDI
Retorno Acumulado	15,86%	95,02%	11,76%	79,32%
Volatilidade Anualizada	5,68%	-	4,94%	-
Índice de Sharpe	-0,13	-	-0,62	-
Número de Meses Positivos	12	-	10	-
Número de Meses Negativos	2	-	2	-
Nº de Meses > Benchmark	7	-	6	-
Nº de Meses < Benchmark	7	-	6	-
Maior Rentabilidade Mensal Nominal	3,34%	315,91%	2,12%	194,60%
Menor Rentabilidade Mensal Nominal	-1,13%	-	-1,13%	-
Retornos Anualizados Desde o Início			FUNDO	13,91%
			CDI	14,63%

Informações sobre o fundo

POLÍTICA DE INVESTIMENTO

POLÍTICA DE INVESTIMENTO O Fundo tem por objetivo proporcionar rentabilidade de longo prazo aos cotistas, mediante a alocação de, no mínimo, 95% (noventa e cinco por cento) dos seus recursos em cotas de emissão de fundos de investimento e de fundos de investimento em cotas de fundos de investimento de quaisquer classes ("fundos investidos"), os quais, por sua vez, investem seus recursos em ativos financeiros negociados nos mercados de renda fixa de títulos públicos e privados, juros, câmbio, ações, dívida externa e commodities, utilizando-se dos instrumentos disponíveis tanto no mercado à vista quanto no mercado de derivativos, no Brasil e no exterior.

PÚBLICO-ALVO

Investidor Qualificado

INVESTIMENTO MÍNIMO

R\$ 50.000,00

TAXA DE PERFORMANCE

20% do que exceder 100% do CDI.

PATRIMÔNIO LÍQUIDO (PL)

R\$ 281.316.099,73

APLICAÇÕES

Até 00h | Cotização em D+0.

CLASSIFICAÇÃO ANBIMA

Multimercado Macro.

PL MÉDIO/12 MESES

R\$ 292.740.642,38

RESGATES

Até 00h | Cotização em D+1, Pagamento em D+3.

CLASSIFICAÇÃO TRIBUTÁRIA

Renda Variável.

PL DA ESTRATÉGIA

R\$ 6.705.592.871,95

TAXA DE SAÍDA

Não há.

CÓDIGO ANBIMA

C000122213

PL MÉDIO/12M DA ESTRATÉGIA

R\$ 7.048.722.840,59

TAXA DE ADMINISTRAÇÃO

2% a.a. calculada e provisionada diariamente e paga mensalmente.

CÓDIGO ISIN

-

Rentabilidade passada não representa garantia de rentabilidade futura. Fundos de investimento não contam como garantia do administrador, do gestor, de qualquer mecanismo de seguro, ou ainda do Fundo Garantidor de Créditos/FGC. A rentabilidade divulgada é líquida de taxas de administração e performance, mas bruta de impostos. Ao investidor, é imprescindível a leitura da lâmina de informações essenciais, se houver, e do regulamento do fundo, antes de aplicar os seus recursos, os quais estão disponíveis no site do administrador, no endereço www.bnymellon.com.br/sf. Para fins de resgate, a data de sua solicitação, a data de conversão das cotas e a data de pagamento diferem entre si. Este fundo pode ter suas cotas comercializadas por vários distribuidores, o que pode gerar diferenças de horários e valores mínimos para aplicação ou resgate e, ainda, diferentes telefones e centrais de atendimento ao cliente. Algumas das informações aqui apresentadas podem ter sido obtidas de fontes de mercado, apesar de todo o cuidado em sua coleta e manuseio, o Opportunity não se responsabiliza pela publicação acidental de dados incorretos. Fonte: Bancos de Dados / Opportunity. A Supervisão e Fiscalização de questões relacionadas ao Fundo competem à Comissão de Valores Mobiliários - CVM. Serviço de Atendimento ao Cidadão em www.cvm.gov.br